



Дидактические игры по ФЭМП для малышей своими руками

Выполнила воспитатель
МКДОУ детский сад 6
п.Волома
Севрук
Татьяна Ивановна

2022 г.





Игра — это огромное светлое окно, через которое в духовный мир ребенка вливается живительный поток представлений, понятий об окружающем мире.

Игра — это искра, зажигающая огонек пытливости и любознательности.

В. А. Сухомлинский






Дидактические игры – одно из средств воспитания и обучения детей дошкольного возраста.

Дидактические игры математического характера для детей младшего дошкольного возраста содержат большие возможности расширять и закреплять знания:

- **о количестве:** развивать умения формировать группы однородных предметов, различать количество предметов (один-много);
- **о величине:** привлечение внимания детей к предметам контрастных размеров и их обозначения в речи (большой - маленький, большая- маленькая, большие – маленькие и т. д.)
- **определять форму:** формировать умение различать предметы по форме называть их (круг, квадрат, треугольник).
- **сенсорное восприятие:** формировать умение различать предметы по цвету, называть их.



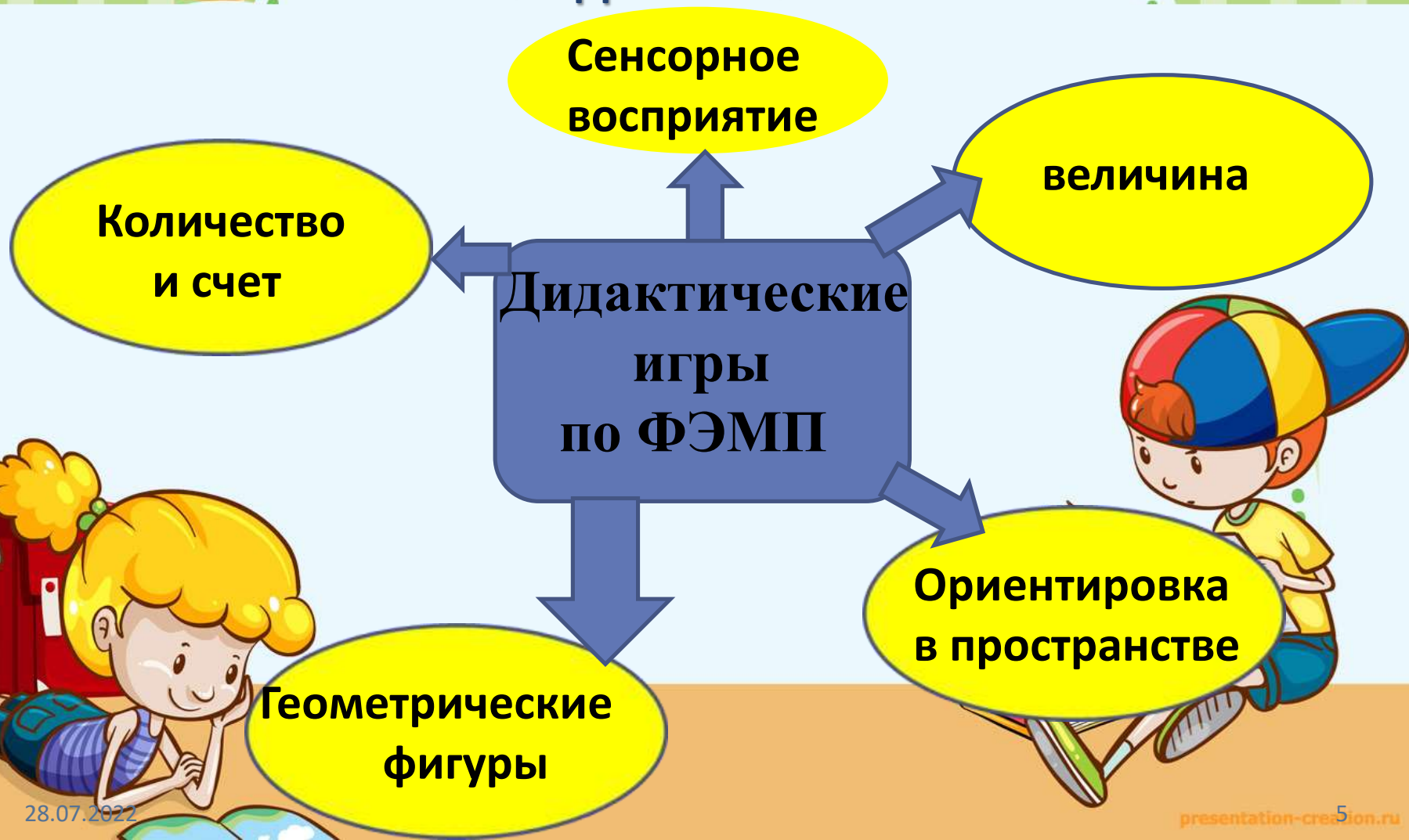


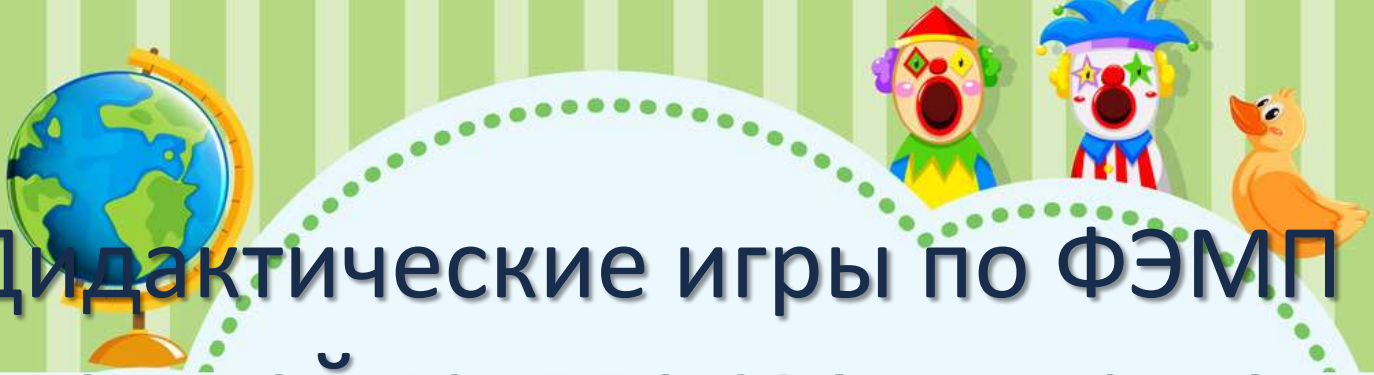
Значение дидактических игр в развитии детей дошкольного возраста





КЛАССИФИКАЦИЯ ДИДАКТИЧЕСКИХ ИГР ПО ФЭМП В МЛАДШЕЙ ГРУППЕ.





Дидактические игры по ФЭМП в младшей группе своими руками.

В процессе пополнения развивающей среды дидактическими играми по ФЭМП я отдала предпочтение не приобретению готовых материалов, а играм, сделанных своими руками.

Все они выглядят очень ярко и красочно и очень нравятся детям.

Многие игры-развивашки, сделаны из простых материалов:

- цветной картон и бумага;
- фетр,
- прищепки,
- самозатвердевающая масса для лепки;
- втулки из под скотча, туалетной бумаги,
- прищепки ит.д





Игры- сортеры

Цель: Развивать умения различать предметы по цвету, называть цвета, развивать мелкую моторику рук, привлекать детей к формированию групп однородных предметов.





Осеннее дерево





«Самоцветы для Гномов»





«Собери Грибочки»





«Овощи и фрукты»





«Фартук для матрешки»





Игры с прищепками

«Разноцветные Ежики»





«Подбери по цвету»





«Большая стирка»





«Геометрическое лото»

Цель: Формировать умение различать предметы по форме и размеру, закреплять знания цветов, развивать логическое мышление, внимание.





«Подбери фигуру по цвету и форме»





«Целое и части»





«Веселая матрешка»





«Большие и маленькие»

Цель: Развивать умение различать предметы по величине, привлекать детей к формированию групп однородных предметов.





«Один и много»

Цель: Учить различать количество предметов (один-много), развивать зрительную память, закреплять цвета, развивать мелкую моторику.





«Осенние заготовки»





«Гаражи»





«Одежда»

**Цель: Учить сравнивать,
находить сходства и различия,
воспитывать
наблюдательность.**





Интеграция.

Социально-коммуникативное развитие

Речевое развитие

Дидактическая игра

Познавательное развитие

Художественно-эстетическое развитие

Физическое развитие





Спасибо за внимание.

